



1. LEDs de alta iluminación y durabilidad
2. Empaque más resistente
3. Alta eficiencia luminosa



Código	Tipo	Potencia	Lumenes	U/E
47000	Vidrio	9W	720	30
108117	Plástico			

Código	Tipo	Potencia	Lumenes	U/E
47001	Vidrio	18W	1500	30
108118	Plástico			

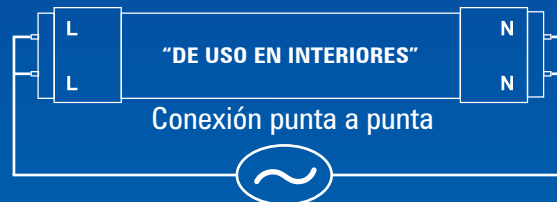


Base tipo G13


Tipo de empaque: Espuma protectora con Sticker informativo



Tipo de conexión



- Cuerpo fabricado en VIDRIO o PLÁSTICO (Policarbonato)
- Fácil instalación
- Liviano y versátil
- Tira LED interna con chips de alta intensidad
- Ideal para uso en: Oficinas, locales comerciales, talleres, salones, etc.



GRAN DURABILIDAD

TUBO PLÁSTICO
NUEVO

